

แอร์ **comfee'** เย็นเร็ว ทนทาน ประหยัดไฟ
ใช้งานง่าย สั่งงานผ่านมือถือได้ทุกที่ ทุกเวลา



C-Flow

comfee'...is how I feel!



Comfee แบนด์เครื่องใช้ไฟฟ้าสุดคู่ว่าได้รับแรงบันดาลใจจากไลฟ์สไตล์ และทัศนคติของชีวิตคนรุ่นใหม่ ที่พร้อมเปิดโลกกว้างและมีความสุขได้ในทุกช่วงเวลา ในขณะที่เดียวกันก็ต้องการที่จะมีพื้นที่ส่วนตัวที่สามารถออกแบบได้เองตามต้องการ

Comfee เป็นแบรนด์เครื่องใช้ไฟฟ้าภายในบ้านที่มีผลิตภัณฑ์ครบครันทั้งเครื่องใช้ไฟฟ้าขนาดใหญ่ อาทิ เครื่องปรับอากาศ ตู้เย็น เครื่องซักผ้า รวมไปถึงเครื่องใช้ไฟฟ้าในครัว และในบ้านขนาดเล็ก ซึ่งผลิตภัณฑ์ทั้งหมดผ่านการออกแบบอันสุดทันสมัย พร้อมกับมีฟังก์ชันและการใช้งานที่ง่ายอย่างเหลือเชื่อ เพื่อตอบโจทย์ความต้องการที่หลากหลาย

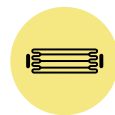
Comfee ได้รับรางวัลการันตียอดเยี่ยมอันดับ 1 ผลิตภัณฑ์เครื่องปรับอากาศ ชนิดแยกส่วน (Split Air Conditioner) จากประเทศเยอรมนี ให้คุณมั่นใจในคุณภาพ และนวัตกรรมเทคโนโลยีที่ออกแบบมาเพื่อคุณ

comfee'...is how I cool!

เครื่องปรับอากาศ Comfee รุ่น C-Flow อัดแน่นด้วยฟังก์ชันการใช้งานที่หลากหลาย มาพร้อมระบบอินเวอร์เตอร์ ที่ให้ความเย็นรวดเร็ว ทนทาน ประหยัดพลังงาน และตอบโจทย์การใช้งานของคนรุ่นใหม่ เชื่อมต่อการใช้งานผ่านสมาร์ตโฟน เพื่อสั่งงานได้ทุกที่ ทุกเวลา



ควบคุมการทำงานผ่านอินเทอร์เน็ตได้ สั่งงานได้ ทุกที่ ทุกเวลา




Golden Coating เคลือบแผงคอยล์เย็นและคอยล์ร้อน ทำให้ทนทาน ใช้งานได้อย่างยาวนาน



คอมเพรสเซอร์ GMCC ให้ประสิทธิภาพการใช้งานสูง ทนทาน และใช้พลังงานน้อย ทำให้คุณประหยัดค่าไฟ



ฟังก์ชัน Active Clean ทำความสะอาดแผงคอยล์เย็น ให้ลมเย็นสะอาด สดชื่น



เทคโนโลยี E-Max algorithm คำนวณและควบคุม การทำงานของคอมเพรสเซอร์ได้อย่างแม่นยำ ช่วยลด การสูญเสียพลังงาน ช่วยประหยัดค่าไฟลงได้




Gear Ship Technology ฟังก์ชันที่ให้ลมเย็นเท่าเดิม แต่ประหยัดไฟได้เพิ่มขึ้น



แผ่นกรอง 2 ชั้น ช่วยกรองฝุ่น และอนุภาคนาโนเล็ก เพิ่มอากาศบริสุทธิ์ให้ห้องของคุณ

Fast Cooling

เย็นเร็ว เย็นสบาย




ด้วยเทคโนโลยีเพิ่มอัตราเร่ง High-frequency Racer Tech ช่วยให้คอมเพรสเซอร์ทำงานในความเร็วสูงสุดในระยะเวลาอันสั้น ทำความเย็นได้อย่างรวดเร็ว โดดเด่นยิ่งขึ้นด้วยฟังก์ชันปล่อยลมเย็นอัจฉริยะ: ปรับการส่งลมเย็น ให้คุณรู้สึกเย็นสบายแบบนุ่มนวล ไม่มีลมแรงมาสัมผัสตัว ช่วยรักษาความชุ่มชื้นของผิว

Power Saving

ประหยัดพลังงาน ทำงานเงียบ

เครื่องปรับอากาศแบบอินเวอร์เตอร์ที่มาพร้อมเทคโนโลยี E-Max algorithm ช่วยควบคุมการทำงานของคอมเพรสเซอร์ให้เสถียร และมีประสิทธิภาพในอัตราการใช้พลังงานที่ต่ำ ทำให้ประหยัดไฟ แต่ยังคงความเย็นได้สม่ำเสมอ และทำงานเงียบไม่กวนใจคุณ




Durable

ทนทาน ใช้งานได้ยาวนาน



เครื่องปรับอากาศ Comfee ผลิตจากวัสดุที่ทนทาน ทั้งคอยล์เย็น คอยล์ร้อน รวมไปถึงการเคลือบคอยล์เย็น คอยล์ร้อนด้วย GOLDEN COATING* ทำให้ใช้งานได้อย่างยาวนาน ทนทานต่อการกัดกร่อนทุกสภาพแวดล้อม



หมายเหตุ คอยล์เย็น : มีในทุกรุ่น
คอยล์ร้อน : เฉพาะรุ่น 24,000 BTU

Fresh Air

อากาศสะอาด สดชื่น

เพราะเราคำนึงถึงสุขภาพ เครื่องปรับอากาศ Comfee ออกแบบระบบกรองฝุ่นด้วยแผ่นกรอง 2 ชั้น เพื่อกรองฝุ่นควัน และเชื้อโรคนาตาลึก เพื่อให้คุณมั่นใจว่าลมเย็นที่ปล่อยออกมาสะอาดและสดชื่นจริงให้คุณสูดอากาศบริสุทธิ์ ได้อย่างเต็มปอด

แผ่นกรองชั้นแรก

กรองฝุ่น และอนุภาคขนาดใหญ่ อาทิ ขนสัตว์ ไรฝุ่น รวมถึงเชื้อราต่างๆ



Dog Hair



Dead Mite Feces



Fungi

แผ่นกรองชั้นสอง

กรองฝุ่น และอนุภาคนาตาลึก อาทิ เกสรดอกไม้ เชื้อแบคทีเรีย ควัน



Flower Pollen



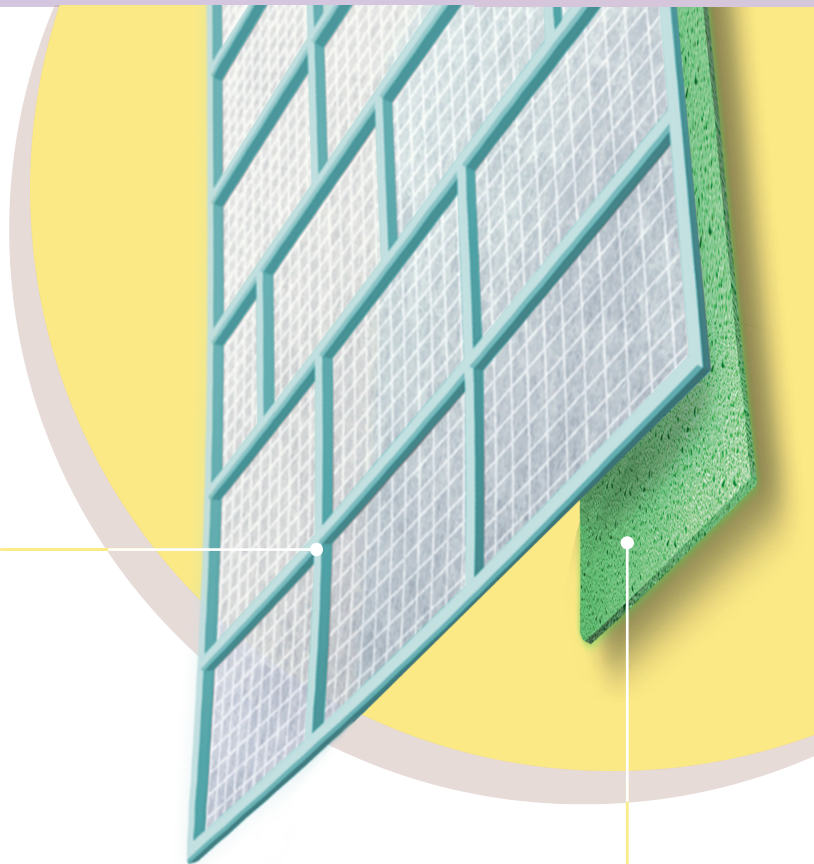
Bacteria



Car Exhaust Fumes



Smoke



Active Clean

ระบบทำความสะอาดตัวเองขั้นสูง

ด้วย ฟังก์ชัน Active Clean ช่วยทำความสะอาดเครื่องปรับอากาศขั้นสูง โดยช่วยชะล้างฝุ่น เชื้อรา คราบมัน และสิ่งสกปรกต่างๆออกจากคอยล์เย็น และช่วยเป่าไล่ความชื้นออกจากคอยล์เย็นจนแห้งสนิท เพื่อป้องกันการเจริญเติบโตของแบคทีเรียและเชื้อรา ช่วยให้อากาศที่ออกมาไม่มีกลิ่นอับให้ทั้งแอร์และอากาศสะอาดอย่างแท้จริง



ใช้งานง่ายเพียงกดปุ่ม







Smart Control

ใช้งานได้ ทุกที่ ทุกเวลา

เพิ่มความสะดวกสบายให้คุณยิ่งขึ้น ให้คุณสามารถสั่งงาน และควบคุมการเปิดปิดเครื่องปรับอากาศได้ง่ายๆ ผ่านแอปพลิเคชันบนสมาร์ตโฟนได้ทุกที่ ทุกเวลา พิเศษยิ่งขึ้นด้วยฟังก์ชันการตั้งเวลาใช้งาน การปรับอุณหภูมิอัตโนมัติตามช่วงเวลา รวมไปถึงการแจ้งเตือนต่างๆ ตอบโจทย์ทุกความต้องการ



รายละเอียดของเครื่อง (Specifications)

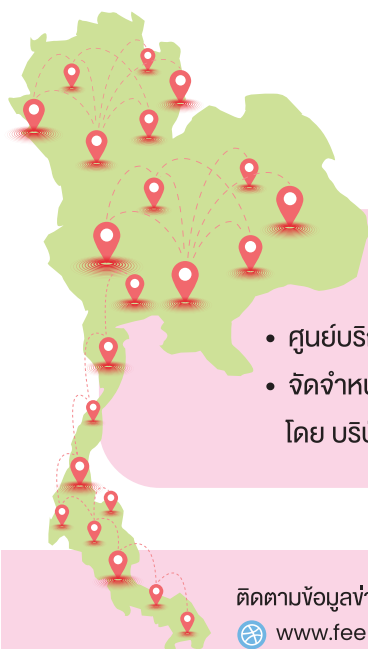
| | | | | |
|----------------------------------|---|---|---|---|
| รุ่นเครื่องภายใน (Indoor Unit) | CF-09VAGF-T | CF-12VAGF-T | CF-18VAGF-T | CF-24VAGF-T |
| รุ่นเครื่องภายนอก (Outdoor Unit) | CF-09VAGC-T | CF-12VAGC-T | CF-18VAGC-T | CF-24VAGC-T |
| ขนาดความเย็น (Normal Capacity) | 10,032 Btu/h | 11,648 Btu/h | 17,562 Btu/h | 23,979 Btu/h |
| ฉลากเบอร์ 5 (EGAT) |  |  |  |  |
| อัตราค่าไฟฟ้าต่อปี | 6,980 บาท/ปี | 8,309 บาท/ปี | 12,853 บาท/ปี | 15,336 บาท/ปี |
| ค่าประสิทธิภาพตามฤดูกาล (SEER) | 16.62 BTU/hr./Watt | 16.21 BTU/hr./Watt | 15.80 BTU/hr./Watt | 18.08 BTU/hr./Watt |
| อัตราส่วนประสิทธิภาพพลังงาน | 3.76 | 3.41 | 3.2 | 2.91 |
| กำลังไฟ | 220-240V, 1Ph, 50Hz | 220-240V, 1Ph, 50Hz | 220-240V, 1Ph, 50Hz | 220-240V, 1Ph, 50Hz |

เครื่องภายใน (Indoor Unit)

| | | | | |
|--|-------------------------------|-------------------------------|-------------------------------|--------------------------------|
| อัตราการหมุนเวียนอากาศ H/M/L | 550/398/318 m ³ /h | 575/414/329 m ³ /h | 844/639/547 m ³ /h | 1090/770/610 m ³ /h |
| ระดับเสียงสูงสุด (Noise level) | 34 dB(a) | 32.5 dB(a) | 32.5 dB(a) | 34.5 dB(a) |
| ขนาดของเครื่อง (กว้างxลึกxสูง) (Dimension) | 835x208x295 mm. | 835x208x295 mm. | 969x241x320 mm. | 1083x244x336 mm. |
| น้ำหนักเครื่อง (Net Weight) | 8.9 kg | 8.9 kg | 11.9 kg | 13.6 kg |

เครื่องภายนอก (Outdoor Unit)

| | | | | |
|--|-----------------|-----------------|-----------------|-----------------|
| ระดับเสียงสูงสุด (Noise level) | 51.5 dB(a) | 52.5 dB(a) | 56.5 dB(a) | 60 dB(a) |
| ขนาดของเครื่อง (กว้างxลึกxสูง) (Dimension) | 720x270x495 mm. | 720x270x495 mm. | 765x303x555 mm. | 890x342x673 mm. |
| น้ำหนักเครื่อง (Net Weight) | 21.7 kg | 21.7 kg | 27.2 kg | 43.9 kg |



มั่นใจกับ Comfee

- ศูนย์บริการกว่า 100 แห่ง ทั่วประเทศ
- จัดจำหน่ายและดูแลบริการหลังการขาย โดย บริษัท โทชิบา ไทยแลนด์ จำกัด



• รับประกัน
ชิ้นส่วนอุปกรณ์ต่างๆ
5 ปี



• รับประกัน
คอมเพรสเซอร์
นาน 10 ปี

ดาวน์โหลด และติดตั้งแอปพลิเคชัน
SmartHome ผ่าน



Download on the
App Store

ANDROID APP ON
Google play

comfee



C-Flow T2

รายละเอียดของเครื่อง (Specifications)

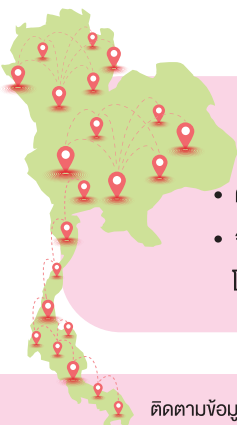
| | | | | |
|----------------------------------|-------------------------------|-------------------------------|-------------------------------|-------------------------------|
| รุ่นเครื่องภายใน (Indoor Unit) | CF-09VAGF-T2 | CF-12VAGF-T2 | CF-18VAGF-T2 | CF-24VAGF-T2 |
| รุ่นเครื่องภายนอก (Outdoor Unit) | CF-09VAGC-T2 | CF-12VAGC-T2 | CF-18VAGC-T2 | CF-24VAGC-T2 |
| ขนาดความเย็น (Normal Capacity) | 9,089 Btu/h | 12,282 Btu/h | 18,189 Btu/h | 25,408 Btu/h |
| ฉลากเบอร์ 5 (EGAT) | | | | |
| อัตราค่าไฟฟ้าต่อปี | 6,658 บาท/ปี | 10,148 บาท/ปี | 15,288 บาท/ปี | 20,205 บาท/ปี |
| ค่าประสิทธิภาพตามฤดูกาล (SEER) | 19.93 BTU/hr./Watt | 17.67 BTU/hr./Watt | 17.37 BTU/hr./Watt | 18.36 BTU/hr./Watt |
| อัตราส่วนประสิทธิภาพพลังงาน | 3.94 | 3.32 | 3.3 | 3.27 |
| กำลังไฟ | 220-240V, 1Ph, FREQUENCY_50Hz | 220-240V, 1Ph, FREQUENCY_50Hz | 220-240V, 1Ph, FREQUENCY_50Hz | 220-240V, 1Ph, FREQUENCY_50Hz |

เครื่องภายใน (Indoor Unit)

| | | | | |
|--|-------------------------------|-------------------------------|-------------------------------|--------------------------------|
| อัตราการหมุนเวียนอากาศ H/M/L | 528/389/322 m ³ /h | 620/447/359 m ³ /h | 850/650/550 m ³ /h | 1190/855/685 m ³ /h |
| ระดับเสียงสูงสุด (Noise level) | 38.5/35/33.5 dB(A) | 42/37.5/32 dB(A) | 43.5/36.5/32.5 dB(A) | 48/42.5/40.5 dB(A) |
| ขนาดของเครื่อง (กว้างxลึกxสูง) (Dimension) | 835x208x295 mm. | 835x208x295 mm. | 969x241x320 mm. | 1083x244x336 mm. |
| น้ำหนักเครื่อง (Net Weight) | 8.5 kg | 8.6 kg | 10.9 kg | 13.4 kg |

เครื่องภายนอก (Outdoor Unit)

| | | | | |
|--|-----------------|-----------------|-----------------|-----------------|
| ระดับเสียงสูงสุด (Noise level) | 52.5 dB(A) | 55.5 dB(A) | 56 dB(A) | 59 dB(A) |
| ขนาดของเครื่อง (กว้างxลึกxสูง) (Dimension) | 720x270x495 mm. | 720x270x495 mm. | 765x303x555 mm. | 890x342x673 mm. |
| น้ำหนักเครื่อง (Net Weight) | 20.4 kg | 20.5 kg | 25.7 kg | 39.1 kg |



มั่นใจกับ Comfee

- ศูนย์บริการกว่า 100 แห่ง ทั่วประเทศ
- จัดจำหน่ายและดูแลบริการหลังการขาย โดย บริษัท โตชิบา ไทยแลนด์ จำกัด



• รับประกัน
ชิ้นส่วนอุปกรณ์ต่างๆ
5 ปี



• รับประกัน
คอมเพรสเซอร์
นาน 10 ปี

ดาวน์โหลด และติดตั้งแอปพลิเคชัน
SmartHome ผ่าน



ติดตามข้อมูลข่าวสารจากเราเพิ่มเติมได้ที่ ลुकค้าสัมพันธ์ : 0-2511-7888

Comfee Thailand

@comfeethailand

www.feelcomfee.com/th