


comfee

Smart Kitchen

Bếp có AI, hiểu bạn nhiều hơn





NHÀ BẾP COMFEE KHÔNG CHỈ NẤU MÀ CÒN THẤU HIỂU

Nhà bếp Comfee – Nơi công nghệ gặp gỡ sự tinh tế.
Không chỉ hỗ trợ công việc nấu nướng mà còn mang đến sự thư thái, niềm vui và không gian sống hiện đại, giúp mọi ngày trong bếp trở nên nhẹ nhàng và thoải mái hơn.



Bếp từ


... is how I create fine dining!

04 - 07

Máy hút mùi

... is how I fresh!

08 - 11



Máy rửa chén

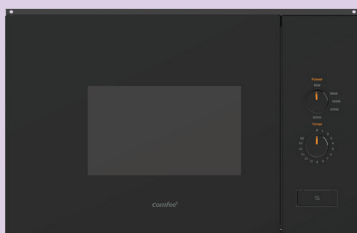
... is how I wash my dishes!

12 - 15

Lò nướng âm tủ

... is how I cook!

16 - 18



Lò vi sóng âm tủ

... is how I cook!

17 - 18



BẾP TỪ

... is how I create fine dining!

CHỌN BẾP COMFEE, ... "CHILL" TRONG TIỆN NGHỈ



AI Connect - Tự động liên kết

Liên kết bếp từ và hút mùi Comfee. Khi bếp từ được bật thì máy hút mùi sẽ tự động hút theo công suất phù hợp.




AI Knob - Nút vặn từ tính

Lần đầu tiên Comfee ra mắt thiết kế bếp có nút vặn từ tính thông minh, dễ dàng thao tác khi điều chỉnh nhiệt độ và có thể tháo rời để vệ sinh.



AI Inverter - tiết kiệm hiệu quả

Chủ động tối ưu và điều chỉnh công suất một cách thông minh và hiệu quả đến 40%. Độ bền bếp từ cũng được nâng cao hơn 50%.



Germany IGBT - Hiệu năng cao

IGBT đến từ Đức đảm bảo sự bền bỉ, phản hồi nhanh chóng và vận hành ổn định, cải thiện hiệu suất nấu nướng.

BẾP TỪ

... is how I create fine dining!



Chức năng đun liu riu

Bếp từ Comfee có thể đun liu riu ở mức công suất thấp (1,2,3) giúp cho việc ninh, hầm, chiên xào trở nên ngon hơn và tiết kiệm điện năng hơn 40%.



Mặt kính Châu Âu

Mặt kính nguyên khối Schott Ceran, ILVA, Hegon từ Đức, Ý với độ bền vượt trội (chịu lực 150kg, chịu nhiệt lên đến 1000°C) và tính thẩm mỹ hàng đầu đã được công nhận từ nhiều chuyên gia.




7 Tính năng an toàn

Trang bị nhiều tính năng an toàn như: cảnh báo nhiệt dư, khóa trẻ em, phát hiện nồi, tự tắt khi quá nhiệt hoặc nước tràn, cảnh báo không có nồi...



Mâm từ lõi kép

Mâm từ lõi kép hỗ trợ công suất gia nhiệt tốt hơn, cho hiệu quả nấu nhanh và bền hơn.



Kết nối SmartHome




Ứng dụng cho phép bạn kiểm soát từ xa, nhận thông báo về thời gian nấu, cảnh báo lỗi tức thì và kiểm tra báo cáo chi tiết về mức tiêu thụ năng lượng.



Mạch bán cầu Half-bridge

Bếp Comfee trang bị công nghệ mạch bán cầu Half-bridge tiên tiến với 4 IGBT từ Đức. Giúp bếp không chỉ vận hành ổn định, êm ái, mà còn gia tăng đáng kể độ bền của bếp.

BẾP TỪ




Model	CIH-40DHE	CIH-44DIL	CIH-52DHP
Ảnh			
Giá bán lẻ tham khảo	9,990,000	10,990,000	13,990,000

THÔNG SỐ KỸ THUẬT

Thiết kế	Thương hiệu kính	Hegon	Hegon	Hegon
	Kính vát cạnh	-	4 cạnh	4 cạnh
	Bo viền kim loại	-	-	-
	AI Inverter	Có	Có	Có
Công nghệ	Giữ nhiệt lưu riu mức công suất thấp	Có	Có	Có
	AI Knob: Nút vận từ thông minh	-	-	Có
	Mạch bán cầu Halfbridge	-	-	-
	AI Connect: Tự liên kết bếp & hút mùi*	-	-	-
	IoT Smarthome	-	-	-
Đặc điểm kỹ thuật	Vùng nấu	2 vùng từ	2 vùng từ	2 vùng từ
	Công suất tổng (W)	4,000	4,400	5,200
	Công suất gia nhiệt nhanh Booster/vùng (W)	2,200	2,500	2,600
	Mức gia nhiệt	9+Booster	9+Booster	9+Booster
	Bảng điều khiển	Cảm ứng trượt độc lập	Cảm ứng trượt độc lập	Cảm ứng trượt độc lập + nút vận
	IGBT (Sò công suất)	Infineon	Infineon	Infineon
	Hệ thống tản nhiệt	Quạt Inverter	Quạt Inverter	Quạt Inverter
	Chân đế	Có	Có	Có
	Điện áp/Tần số	220~240V/50~60Hz	220~240V/50~60Hz	220~240V/50~60Hz
	*Model hút mùi tự động liên kết	-	-	-
Tính năng an toàn	Hẹn giờ	Có	Có	Có
	Khóa trẻ em	Có	Có	Có
	Cảm biến nồi cháo	Có	Có	Có
	Cảnh báo nồi không phù hợp	Có	Có	Có
	Cảm biến chống cháy	Có	Có	Có
	Cảm biến chống tràn vào bảng điều khiển	Có	Có	Có
	Cảnh báo nhiệt dư	Có	Có	Có
Kích thước	Kích thước thùng (R*S*C mm)	865*565*133	865*565*133	895*595*139
	Kích thước máy (R*S*C mm)	730*430*66	730*430*66	730*430*73
	Kích thước cắt đá (R*S mm)	650 ⁺⁵ * 350 ⁺²⁰	650 ⁺⁵ * 350 ⁺²⁰	690 ⁺⁵ * 390 ⁺⁵
	Kích thước vùng nấu (mm)	210 +210	210 +210	230 + 230
	Khối lượng tổng (kg)	8.75	8.75	11.30
	Khối lượng máy (kg)	6.70	6.70	9.15

Thiết kế và các thông số kỹ thuật có thể thay đổi mà không cần báo trước.

BẾP TỪ

Model	CIH-52DIU	CIH-55DSU	CMH-40DHP
Ảnh			
Giá bán lẻ tham khảo	14,990,000	18,990,000	10,990,000

THÔNG SỐ KỸ THUẬT

Thiết kế	Thương hiệu kính	ILVA	Schott Ceran	Hegon
	Kính vát cạnh	4 cạnh	4 cạnh	4 cạnh
	Bo viền kim loại	4 cạnh	4 cạnh	-
	AI Inverter	Có	Có	Có
Công nghệ	Giữ nhiệt lưu riu mức công suất thấp	Có	Có	Có
	AI Knob: Nút vận từ thông minh	Có	Có	-
	Mạch bán cầu Halfbridge	-	Có	-
	AI Connect: Tự liên kết bếp & hút mùi*	-	Có	-
	IoT Smarthome	-	Có	-
Đặc điểm kỹ thuật	Vùng nấu	2 vùng từ	2 vùng từ	Trái: Bếp Từ; Phải: Bếp Hồng ngoại
	Công suất tổng (W)	5,200	5,500	4,000
	Công suất gia nhiệt nhanh Booster/vùng (W)	2,600	3,300	2300 (vùng nấu từ)
	Mức gia nhiệt	9+Booster	15+Booster	9+Booster
	Bảng điều khiển	Cảm ứng trượt độc lập + nút vận	Cảm ứng trượt độc lập + nút vận	Cảm ứng trượt độc lập
	IGBT (Sò công suất)	Infineon	Infineon	Infineon
	Hệ thống tản nhiệt	Quạt Inverter	Quạt Turbin Inverter	Quạt Inverter
	Chân đế	Có	Có	Có
	Điện áp/Tần số	220~240V/50~60Hz	220~240V/50~60Hz	220~240V/50~60Hz
	*Model hút mùi tự động liên kết	-	CH-90WJ07B, CH-70TM77B	-
Tính năng an toàn	Hẹn giờ	Có	Có	Có
	Khóa trẻ em	Có	Có	Có
	Cảm biến nồi cháo	Có	Có	Có
	Cảnh báo nồi không phù hợp	Có	Có	Có
	Cảm biến chống cháy	Có	Có	Có
	Cảm biến chống tràn vào bảng điều khiển	Có	Có	Có
	Cảnh báo nhiệt dư	Có	Có	Có
Kích thước	Kích thước thùng (R*S*C mm)	895*595*139	806*517*107	830*532*138
	Kích thước máy (R*S*C mm)	730*430*73	730*430*59	730*430*82
	Kích thước cắt đá (R*S mm)	690 ^{±5} * 390 ^{±5}	650 ^{±5} * 370 ^{±5}	670 ^{±5} * 400 ^{±5}
	Kích thước vùng nấu (mm)	230 + 230	230 + 230	200 + 165/200
	Khối lượng tổng (kg)	11.30	8.90	9.70
	Khối lượng máy (kg)	9.15	8.05	7.60

Thiết kế và các thông số kỹ thuật có thể thay đổi mà không cần báo trước.

MÁY HÚT MÙI


... is how i fresh

THẢNH THƠI SÁNG TẠO, ... KHÔNG NGẠI ÁM MÙI



AI Inverter - Tiết kiệm điện

Động cơ tua-bin Inverter giúp máy hút mùi có hiệu suất hút mạnh mẽ, độ ồn thấp, độ bền cao và tiết kiệm điện năng.



AI Smoke - Phát hiện khói, gas

Công nghệ AI SMOKE tự động phân tích khói, khí gas rồi đưa ra mức công suất hút phù hợp.




AI Waving - Điều khiển không chạm

Chỉ cần vẫy tay máy hút mùi sẽ tự động chạy theo mức công suất yêu cầu, giúp bề mặt máy luôn sạch sẽ không bám vân tay dầu mỡ.

MÁY HÚT MÙI

... is how i fresh



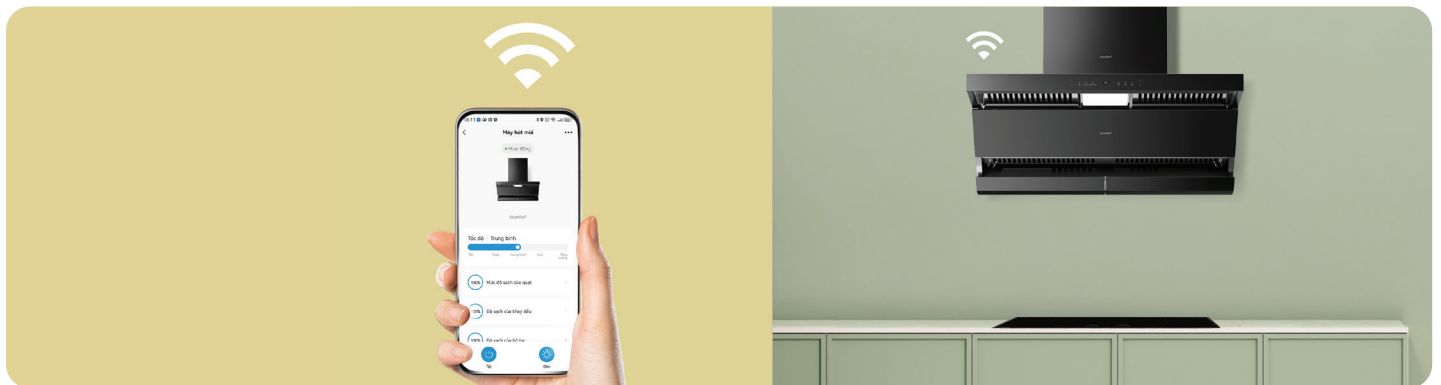
AI Wash - Tự vệ sinh bằng hơi nước nóng

Công nghệ tự vệ sinh máy hút mùi, với hơi nước nóng 110°C đánh bay các mảng bám dầu mỡ, vi khuẩn tích tụ bên trong máy hút, giúp máy hút luôn sạch sẽ, loại bỏ vi khuẩn và cải thiện hiệu năng hoạt động.



AI Connect - Tự động liên kết hút mùi và bếp từ

Liên kết máy hút mùi và bếp từ, khi bếp từ được bật thì máy hút mùi sẽ tự động hút theo công suất phù hợp.



Kết nối SmartHome

Có thể kết nối được ứng dụng SmartHome, bạn sẽ dễ dàng điều khiển bếp từ Comfee qua ứng dụng từ bất kỳ đâu, mang lại sự linh hoạt và tiện lợi trong từng thao tác. Ứng dụng cho phép bạn kiểm soát từ xa, nhận thông báo về thời gian hoạt động, cảnh báo lỗi tức thì.


BẾP TỪ

Model	CH-70SF49B	CH-70CV71B	CH-70TM77B	CH-90WJ07B
Ảnh				
Giá bán lẻ tham khảo	3,290,000	5,490,000	8,490,000	16,990,000

THÔNG SỐ KỸ THUẬT

Thiết kế	Kiểu máy	Âm tủ	Kính cong	Chữ T	Gắn tường
	Màu sắc	Đen	Đen	Đen	Đen
Công nghệ	Inverter	-	-	Có	Có
	AI Connect: Tự liên kết bếp & hút mùi*	-	-	Có	Có
	IoT Smarthome	-	-	Có	Có
	AI Waving: Điều khiển vẫy tay không chạm	-	-	Có	Có
	AI Wash: Tự vệ sinh bằng hơi nước nóng	-	-	-	Có
	AI Smoke: Cảm biến mùi khói	-	-	-	Có
	Đặc điểm kỹ thuật	Động cơ	Đồng trục	Turbin	Turbin
Công suất hút (m3/h)		750	900	1200	1600
Kích thước ống thoát (mm)		120	150	150	190
Độ ồn (dB)		56	57	55	58
Bộ lọc mỡ		Nhôm	Kim loại	Nhôm	Kim loại
Đèn chiếu sáng		LED	LED	LED	LED
Điều khiển		Nút nhấn	Nút nhấn	Cảm ứng + Vẫy tay+ APP	Cảm ứng + Vẫy tay+ APP
Than hoạt tính		Có	Có	Có	Có
Ống ruột gà		Không	Có	Có	Có
Vệ sinh bộ lọc bằng máy rửa chén		Có	Có	Có	Có
Hẹn giờ		-	-	Có	Có
Công suất (W)		213	108	82	1600
Điện áp/Tần số		220~240V/50~60Hz	220~240V/50~60Hz	220~240V/50~60Hz	220~240V/50~60Hz
*Model bếp tự động kết nối		-	-	CIH-55DSU	CIH-55DSU
Kích thước	Kích thước thùng (R*S*C mm)	740*550*178	760*570*385	760*570*385	1020*480*930
	Kích thước máy (R*S*C mm)	700*500*140	700*500*442	700*500*450	900*385*821
	Khối lượng tổng (kg)	8.90	17.50	15.00	36.00
	Khối lượng máy (kg)	7.60	14.50	12.50	30.50

Thiết kế và các thông số kỹ thuật có thể thay đổi mà không cần báo trước.



MÁY RỬA CHÉN

... is how i relax

SẠCH KHÔ DỄ DÀNG ... NHẸ NHÀNG THƯ GIÃN



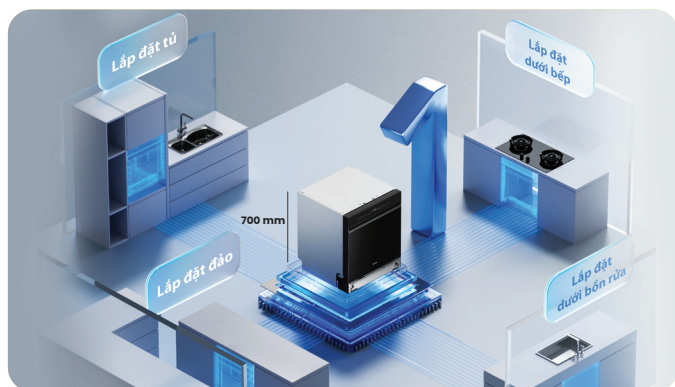
Sấy khí nóng - AI Heat Dry

Nhờ điện trở PTC, luồng khí nóng được quạt thổi vào khoang máy sẽ giúp bát đĩa sạch khô hoàn toàn, không đọng nước.



Kết nối thông minh - SmartHome

Tiện lợi, dễ dàng xem thông báo lỗi, hết dung dịch tẩy rửa, xem điện năng tiêu thụ.



Chiều cao chỉ 700mm

Thiết kế chiều cao mang tính cách mạng. Sau thời gian nghiên cứu thị trường, Comfee cho ra mắt máy rửa chén chiều cao 700mm lần đầu có mặt tại Việt Nam. Chiều cao này sẽ vừa vặn mọi vị trí lắp đặt trong không gian bếp Việt.



Bảo quản khô ráo 72h

Máy giữ cho chén đĩa luôn khô, sạch, ấm và vô trùng trong 72h sau khi rửa xong. Luôn sẵn sàng bát đĩa cho mọi bữa ăn ngon.


MÁY RỬA CHÉN

... is how i relax



AI Inverter - Giảm ồn và tiết kiệm điện

Động cơ Inverter giúp máy rửa chén có hiệu suất cao, độ ồn độ rung thấp, độ bền sản phẩm cao và tiết kiệm điện năng.




Công nghệ AI - Phân tích độ bẩn

Trang bị cảm biến thông minh phát hiện độ bẩn, từ đó máy sẽ đề xuất chương trình rửa phù hợp, tiết kiệm điện và hiệu suất cao.



Màn hình cảm ứng siêu thật

Bảng điều khiển thiết kế dạng cảm ứng, màn hình trực quan với màu sắc sống động dễ dàng sử dụng.



Thiết kế giàn rửa Châu Á



Thiết kế khay gập linh hoạt, nâng hạ tùy theo nhu cầu sử dụng. Việc linh hoạt điều chỉnh khay có thể giúp bạn dễ dàng rửa các loại nồi/chảo to lớn...



Diệt khuẩn 99.99%

Đánh bay 99,99% vi khuẩn có hại. Kết quả được kiểm nghiệm bởi Viện vệ sinh và vi-rút học của Đức.

MÁY RỬA CHÉN




Model	CDW-8F60RB	CDWEF1401HB-W-VN
Ảnh		
Giá bán lẻ tham khảo	10,490,000	14,990,000

THÔNG SỐ KỸ THUẬT

Thiết kế	Kiểu máy	Đế bàn	Độc lập
	Số giàn rửa	2	2
	Sức chứa (bộ chén bát châu Âu)	10	14
	Công nghệ sấy	Sấy tăng cường	Sấy khí nóng AI Heat Dry
Công nghệ	Công nghệ rửa	Phun nước nóng áp lực cao	Phun nước nóng áp lực cao
	AI Wash: Tự động phân tích độ bẩn	-	Có
	Công nghệ diệt khuẩn	Hơi nước nóng	Hơi nước nóng
	AI Inverter	-	-
	IoT Smarthome	Có	Có
Đặc điểm kỹ thuật	Điều khiển	Nút nhấn	Cảm ứng
	Số tay phun	2	3
	Chương trình rửa	7	8
	Độ ồn (dB)	48	51
	Rửa nửa tải	-	Có
	Bảo quản	-	Có
	Khóa trẻ em	Có	Có
	Hẹn giờ	Có	Có
	Tiêu thụ nước (L/lần rửa)	8.0	9.1
	Điện áp/Tần số	220~240V/50~60Hz	220~240V/50~60Hz
	Công suất (W)	1620	1760~2100
	Kích thước	Kích thước thùng (R*S*C mm)	605x555x662
Kích thước máy (R*S*C mm)		550*500*595	598*600*805(*C: tháo nắp 775)
Khối lượng tổng (kg)		30.00	52.5
Khối lượng máy (kg)		27.00	47.00

Thiết kế và các thông số kỹ thuật có thể thay đổi mà không cần báo trước.

MÁY RỬA CHÉN

Model	CDW-15B60AS	CDWEF1533G(B)-WU	CDW-14F60TB
Ảnh			
Giá bán lẻ tham khảo	16,490,000	16,990,000	17,990,000

THÔNG SỐ KỸ THUẬT

Thiết kế	Kiểu máy	Âm tủ	Độc lập	Bán âm, mặt kính
	Số giàn rửa	3	3	2
	Sức chứa (bộ chén bát châu Âu)	15	15	14
	Công nghệ sấy	Sấy hé cửa tự động	Sấy khí nóng AI Heat Dry	Sấy khí nóng AI Heat Dry
Công nghệ	Công nghệ rửa	Phun nước nóng áp lực cao	Phun nước nóng áp lực cao	Phun nước nóng áp lực cao
	AI Wash: Tự động phân tích độ bẩn	Có	Có	Có
	Công nghệ diệt khuẩn	Hơi nước nóng	Hơi nước nóng	Hơi nước nóng + UV
	AI Inverter	Có	Có	Có
	IoT Smarthome	Có	Có	Có
Đặc điểm kỹ thuật	Điều khiển	Nút nhấn	Cảm ứng	Cảm ứng
	Số tay phun	3	3	3
	Chương trình rửa	8	10	10
	Độ ồn (dB)	46	48	42
	Rửa nửa tải	Có	Có	Có
	Bảo quản	-	Có	Có
	Khóa trẻ em		Có	Có
	Hẹn giờ	Có	Có	Có
	Tiêu thụ nước (L/lần rửa)	9.5	10.0	9.0
	Điện áp/Tần số	220~240V/50~60Hz	220~240V/50~60Hz	220~240V/50~60Hz
	Công suất (W)	1760~2100	1760~2100	1760~2100
Kích thước	Kích thước thùng (R*S*C mm)	646 x 645 x 890	646 x 645 x 890	-
	Kích thước máy (R*S*C mm)	598*600*815	598*600*845(*C: tháo nắp 815)	598*600*700
	Khối lượng tổng (kg)	34.30	53.70	-
	Khối lượng máy (kg)	28.40	48.00	45.00

Thiết kế và các thông số kỹ thuật có thể thay đổi mà không cần báo trước.

LÒ NƯỚNG ÂM TỬ

... is how i cook

KHƠI DẬY VỊ GIÁC ... SÁNG TẠO MÓN NGON




Chiên không dầu

Giúp hạn chế dầu mỡ, lò được trang bị cánh quạt phía trên và thanh gia nhiệt nhanh trong thời gian ngắn giúp nhiệt tỏa đều.



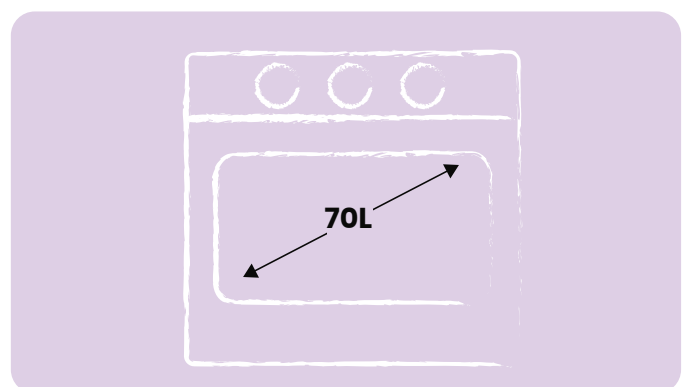
Nướng đối lưu

Quạt đối lưu giúp tỏa nhiệt đều khắp mọi vị trí của khoang lò, giúp thực phẩm chín đều, vàng giòn bên ngoài ẩm mềm nước bên trong.



8 Mức công suất

Cân trọng mọi món ngon với đa dạng mức công suất, trở thành đầu bếp tại gia chỉ một lần vận nút.



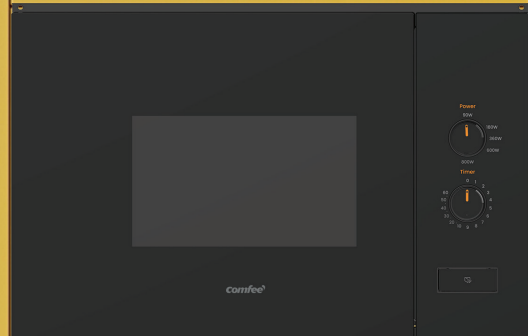
Dung tích lớn 70L

Dung tích lớn lên đến 70L, đáp ứng được toàn bộ những món ăn hàng ngày của người Việt.

LÒ VI SÓNG ÂM TỬ


... is how i cook

KHÔNG CÒN LẤN TẤN ... CHỈ CÒN NÓNG HỒI



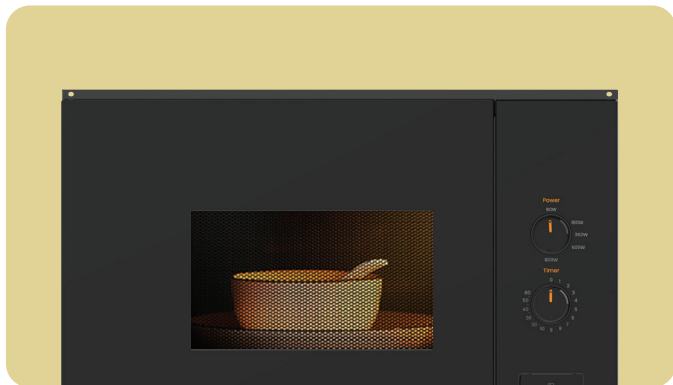
Rã đông thông minh

Linh hoạt rã đông với từng mức công suất thông minh, giúp rã đông nhanh chóng.



Dung tích 20L

Thoải mái, tiện ích với dung tích lớn lên tới 20L.



5 Mức công suất


Mang lại sự nóng hồi như vừa mới nấu nhờ đa dạng mức công suất, không gì làm khó khi có Comfee.



Khoang lò bằng thép không gỉ

Khoang lò được trang bị vật liệu thép không gỉ cao cấp, giúp hạn chế tối đa tình trạng rỉ sét, đảm bảo sức khỏe.


LÒ NƯỚNG ÂM TỬ

Model	CO-AC70KB
Ảnh	
Giá bán lẻ tham khảo	11,990,000

THÔNG SỐ KỸ THUẬT

Công nghệ	Chiên không dầu	Có
	Nướng đối lưu	Có
Đặc điểm kỹ thuật	Dung tích (L)	70
	Chương trình	8
	Số lớp kính	3
	Điều khiển	Núm vặn
	Vệ sinh	Thủy phân
	Vật liệu cửa	Kính đen
	Vật liệu khoang lò	Inox
	Điện áp/Tần số	220~240V/50~60Hz
	Công suất (W)	2050
	Phụ kiện	1 khay nướng, 1 giàn nướng, 1 rổ chiên không dầu
Kích thước	Kích thước thùng (R*S*C mm)	621*575*670
	Kích thước máy (R*S*C mm)	595*421*595
	Kích thước lắp âm (R*S*C mm)	560*450(min)*590
	Khối lượng tổng (kg)	28.00
	Khối lượng máy (kg)	24.80

LÒ VI SÓNG ÂM TỬ

Model	CMW-S20KB
Ảnh	
Giá bán lẻ tham khảo	8,990,000

THÔNG SỐ KỸ THUẬT

Đặc điểm kỹ thuật	Dung tích (L)	20
	Chương trình	5 mức vi sóng
	Số lớp kính	2
	Điều khiển	Núm vặn
	Vật liệu cửa	Kính đen
	Vật liệu khoang lò	Inox
	Điện áp/Tần số	220~240V/50~60Hz
	Công suất (W)	1270
	Phụ kiện	1 đĩa xoay thủy tinh
Kích thước	Kích thước thùng (R*S*C mm)	654*387*446
	Kích thước máy (R*S*C mm)	595*317*386
	Kích thước lắp âm (R*S*C mm)	560*500(min)*380
	Khối lượng tổng (kg)	17.10
	Khối lượng máy (kg)	16.05

COMFEE AI - NHÀ BẾP THÔNG MINH

BẾP THÔNG MINH sẽ xử lý công việc hàng ngày của bạn mà bạn không cần phải suy nghĩ quá nhiều. Nó thông báo cho bạn trước khi bạn nhận ra, đảm bảo mọi thứ diễn ra theo đúng trật tự và giúp bạn tiết kiệm thời gian. Chỉ cần ra lệnh theo ý muốn mọi lúc, mọi nơi, theo phong cách của bạn. Ứng dụng Smarthome này cũng được Việt hóa để bạn dễ dàng sử dụng.



comfee'

HOTLINE




1800 1529

8:00 - 20:00 TỪ THỨ HAI ĐẾN CHỦ NHẬT

(KHÔNG BAO GỒM NGÀY LỄ, TẾT)

QUÉT MÃ ĐỂ TÌM HIỂU THÊM



comfee'

...is how i cook!



comfee'

...is how I feel!

comfee'

Nhập khẩu và bảo hành bởi:
Công ty TNHH SPTD Toshiba Việt Nam

Tổng đài miễn phí: 1800 1529
Website: www.feelcomfee.com/vn

